



# 第25届中国国际电子电路展览会

The 25th China Int'l PCB & Assembly Show

## 观众数据报告

Visitor Statistics Report

上海新国际博览中心

2016年3月15-17日

Shanghai New International Expo Centre

March 15-17, 2016



第 25 届中国国际电子电路展览会于 2016 年 3 月 15 日至 17 日在上海新国际博览中心举行。

本次展览会相关数据如下：

## 一、展览会概况

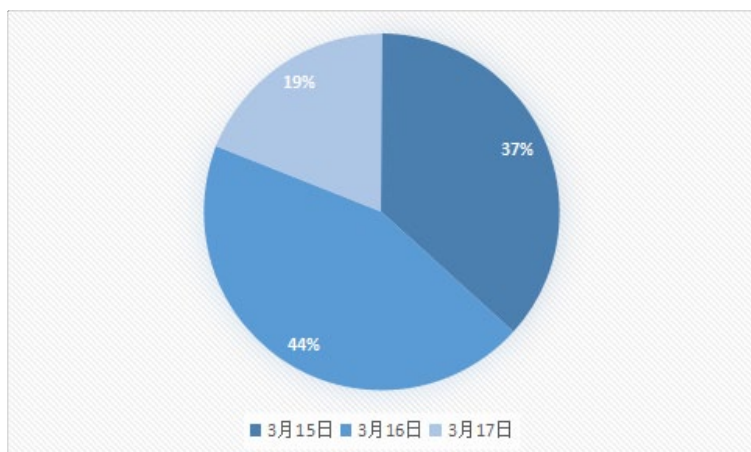
- 展览会名称：第 25 届中国国际电子电路展览会
- 展览会时间：2016 年 3 月 15 日至 3 月 17 日
- 展览会地点：上海新国际博览中心
- 组织单位：中国印制电路行业协会  
上海颖展展览服务有限公司
- 支持单位：中华人民共和国工业和信息化部
- 协办单位：世界电子电路理事会

## 二、展览会规模

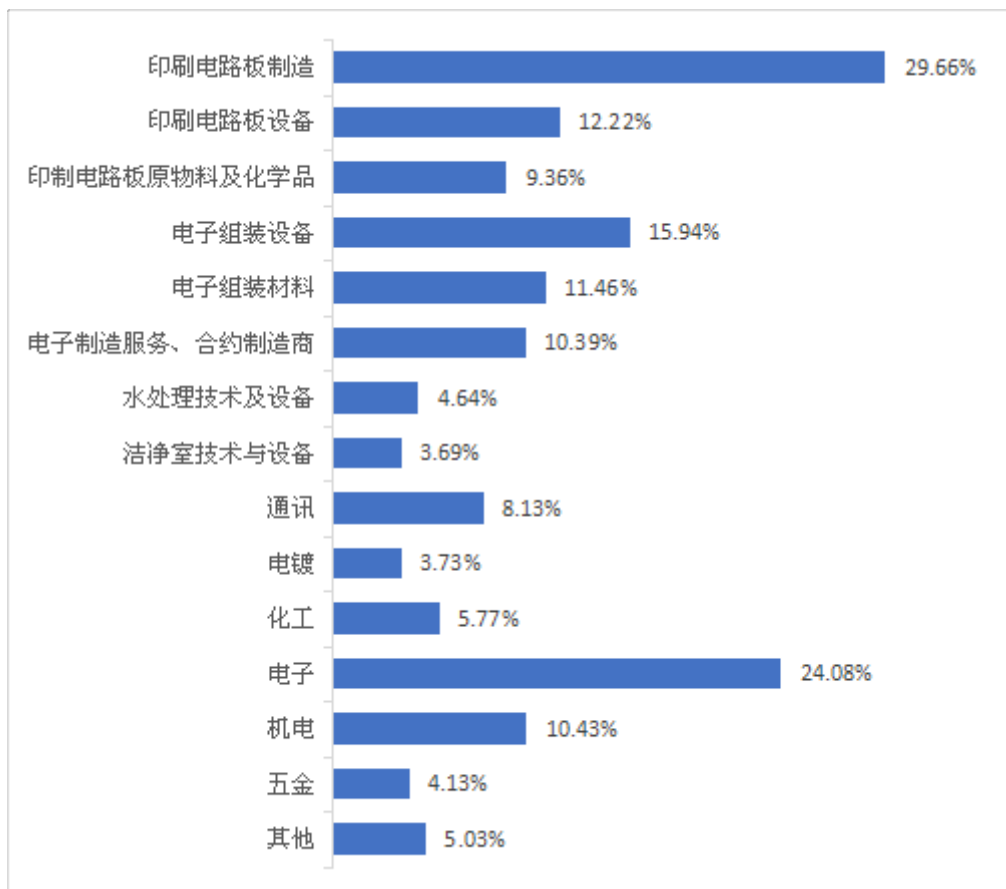
- 参展厂商数：602 家
- 展览面积：34500 平方米
- 来访观众人数：53297 名  
其中：海外观众人数 4884 名

■ 每日到达观众比例表图如下：

3 月 15 日	19622 名	36.82%
3 月 16 日	23569 名	44.22%
3 月 17 日	10106 名	18.96%
小计	53297 名	
其中海外观众总数	4884 名	9.16%



## 1. 行业类别

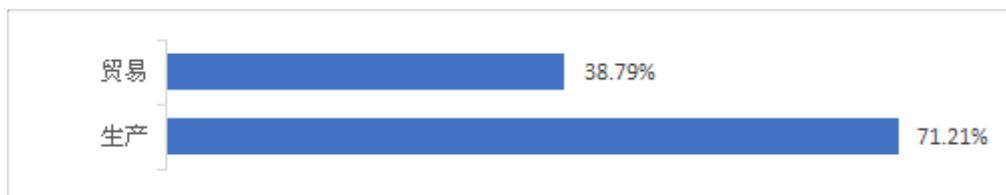


■ 具体数据如下：

选项	比例
印刷电路板制造	29.66%
印刷电路板设备	12.22%
印制电路板原物料及化学品	9.36%
电子组装设备	15.94%
电子组装材料	11.46%
电子制造服务、合约制造商	10.39%
水处理技术及设备	4.64%
洁净室技术与设备	3.69%
通讯	8.13%
电镀	3.73%
化工	5.77%
电子	24.08%
机电	10.43%
五金	4.13%
其他	5.03%
总计	158.66%

\* 百分比以回答此题的人数为基数分析，由于部分观众的多项选择，所以总百分比大于 100%。

## 2. 业务范围

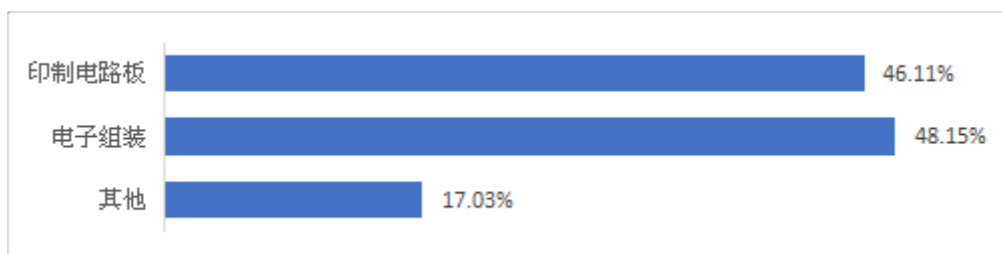


■ 具体数据如下：

选项	比例
贸易	38.79%
生产	71.21%
总计	110.00%

\* 百分比以回答此题的人数为基数分析，由于部分观众的多项选择，所以总百分比大于 100%。

## 3. 阁下属于哪类产品的使用者

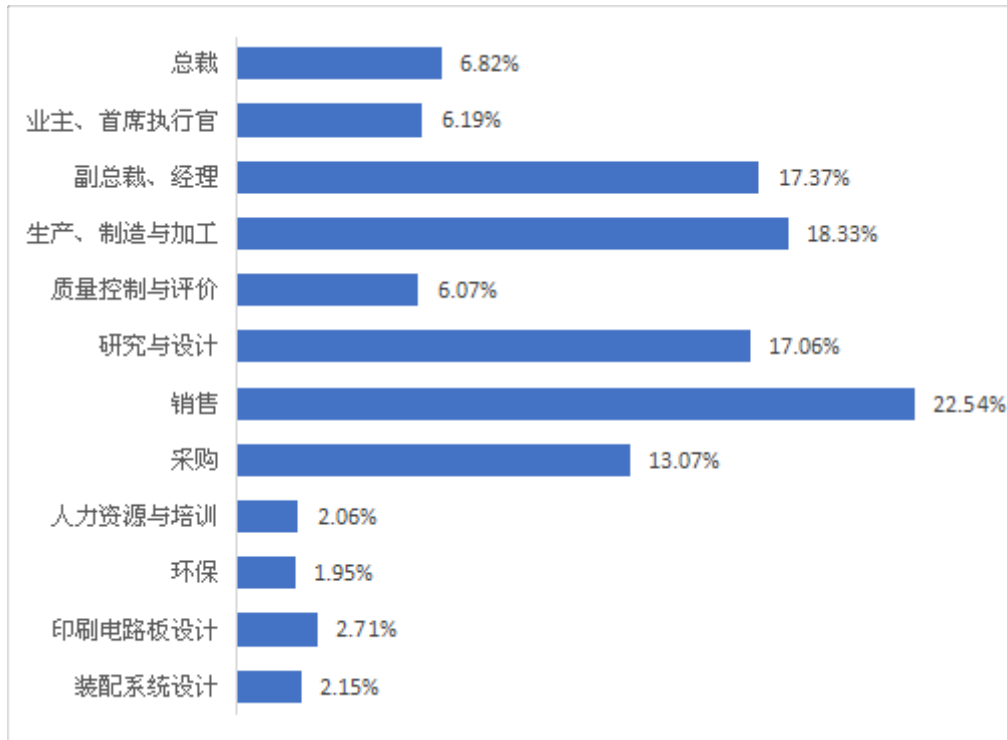


■ 具体数据如下：

选项	比例
印制电路板	46.11%
电子组装	48.15%
其它	17.03%
总计	111.29%

\* 百分比以回答此题的人数为基数分析，由于部分观众的多项选择，所以总百分比大于 100%。

## 4. 阁下的职务类型

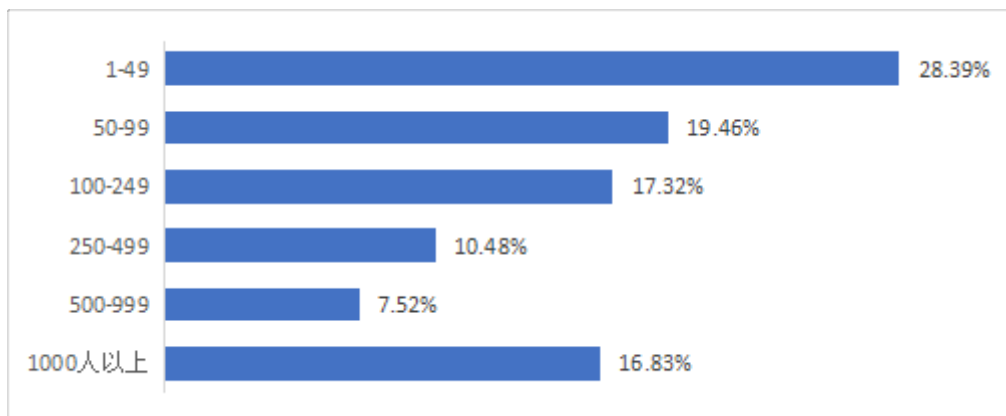


■ 具体数据如下：

选项	比例
总裁	6.82%
业主、首席执行官	6.19%
副总裁、经理	17.37%
生产、制造与加工	18.33%
质量控制与评价	6.07%
研究与设计	17.06%
销售	22.54%
采购	13.07%
人力资源与培训	2.06%
环保	1.95%
印刷电路板设计	2.71%
装配系统设计	2.15%
总计	116.32%

\* 百分比以回答此题的人数为基数分析，由于部分观众的多项选择，所以总百分比大于 100%。

## 5. 公司雇员人数

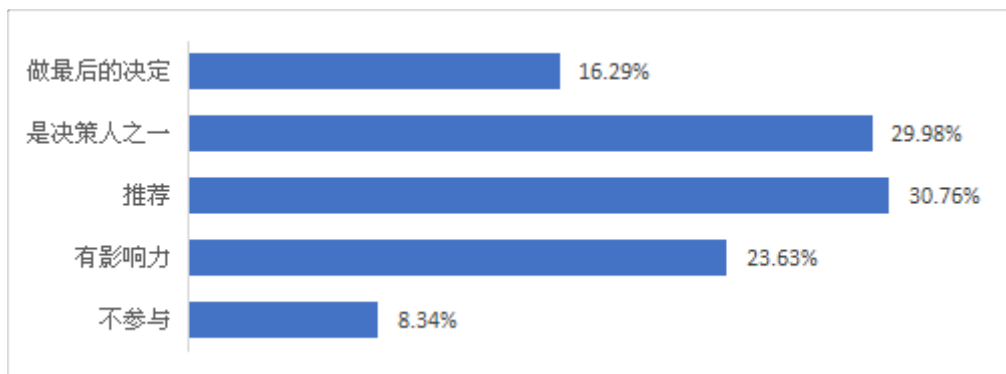


■ 具体数据如下：

选项	比例
1-49	28.39%
50-99	19.46%
100-249	17.32%
250-499	10.48%
500-999	7.52%
1000 人以上	16.83%
总计	100.00%

\* 百分比以回答此题的人数为基数分析。

## 6. 在选择 PCB 及电子组装等产品和服务时，我…

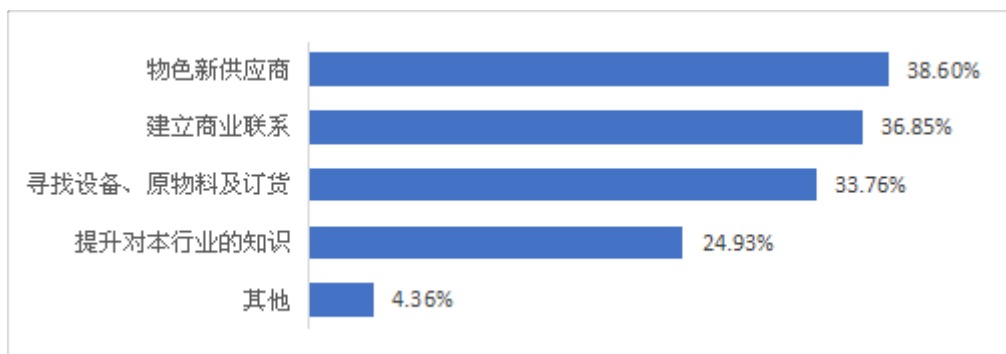


■ 具体数据如下：

选项	比例
做最后的决定	16.29%
是决策人之一	29.98%
推荐	30.76%
有影响力	23.63%
不参与	8.34%
总计	109.00%

\* 百分比以回答此题的人数为基数分析，由于部分观众的多项选择，所以总百分比大于 100%。

## 7. 参观目的

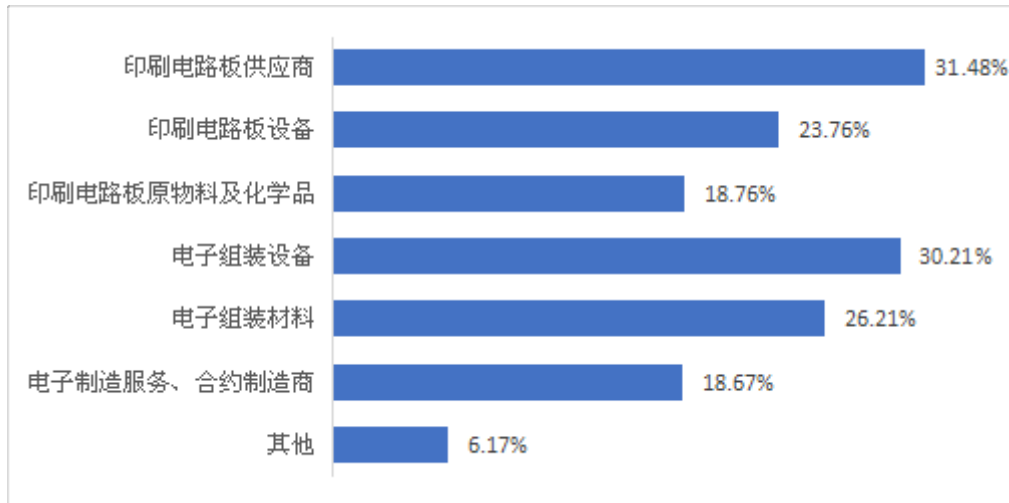


■ 具体数据如下：

选项	比例
物色新供应商	38.60%
建立商业联系	36.85%
寻找设备、原物料及订货	33.76%
提升对本行业的知识	24.93%
其它	4.36%
总计	138.50%

\* 百分比以回答此题的人数为基数分析，由于部分观众的多项选择，所以总百分比大于 100%。

## 8. 最感兴趣的产品

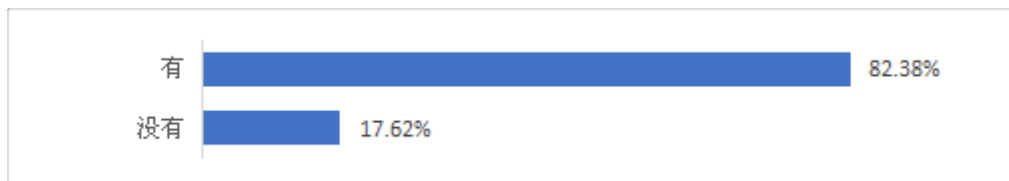


■ 具体数据如下：

选项	比例
印刷电路板供应商	31.48%
印刷电路板设备	23.76%
印刷电路板原物料及化学品	18.76%
电子组装设备	30.21%
电子组装材料	26.21%
电子制造服务、合约制造商	18.67%
其它	6.17%
总计	155.26%

\* 百分比以回答此题的人数为基数分析，由于部分观众的多项选择，所以总百分比大于 100%。

## 9. 阁下在未来半年内是否有任何采购计划



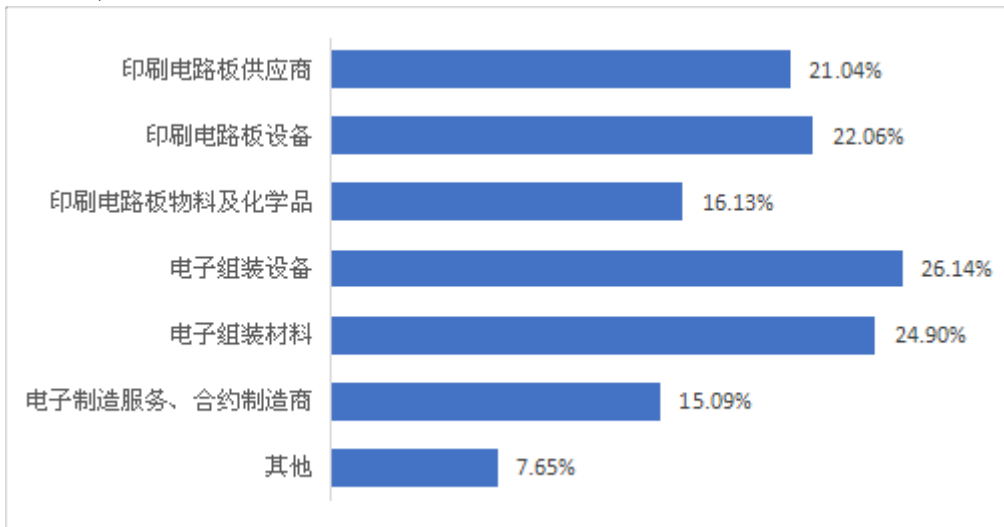


■ 具体数据如下：

选项	比例
有	82.38%
没有	17.62%
总计	100.00%

\* 百分比以回答此题的人数为基数分析。

如有，请选择产品类别：



■ 具体数据如下：

选项	比例
印制电路板供应商	21.04%
印制电路板设备	22.06%
印制电路板原物料及化学品	16.13%
电子组装设备	26.14%
电子组装材料	24.90%
电子制造服务、合约制造商	15.09%
其它	7.65%
总计	133.01%

\* 百分比以回答此题的人数为基数分析，由于部分观众的多项选择，所以总百分比大于 100%。